

JARDINER POUR LES OISEAUX

Région boréale continentale de l'Ouest



Bruant de Lincoln



Paruline obscure



Tarin des pins

Pourquoi jardiner pour les oiseaux?

Nos paysages naturels ont été modifiés considérablement par l'activité humaine. L'urbanisation croissante, le développement et la pression industrielle entraînent la perte et la fragmentation de l'habitat dont la faune, y compris les oiseaux, a besoin pour survivre. Or, vous pouvez utiliser votre cour ou votre propriété pour contribuer à reconstituer l'habitat des oiseaux.

Le jardinage est une excellente façon de rendre votre propriété accueillante pour les oiseaux et d'autres espèces sauvages. En leur fournissant de la nourriture, de l'eau et des abris, vous pouvez aider les oiseaux à s'épanouir tout au long de l'année. Certaines espèces qui visitent votre jardin peuvent être des migrateurs qui y font halte pendant leurs déplacements en direction ou en provenance du nord du pays. D'autres peuvent être des résidents permanents, des visiteurs en hiver ou des espèces qui se reproduisent dans votre quartier en été. En leur fournissant un endroit où refaire leurs forces, nicher, trouver de la nourriture ou simplement se reposer, vous aiderez les oiseaux de toutes sortes de façons.

Cette fiche d'information donne quelques idées de plantes à inclure dans votre jardin pour aider les oiseaux. Elle est adaptée à votre région, c'est-à-dire ce que nous appelons «zone de jardinage pour les oiseaux». Ces zones combinent des facteurs tels que les principaux types d'habitats, la géographie et le climat pour vous aider à déterminer les meilleurs végétaux à planter dans votre région pour aider les oiseaux.

Sur le site [Web Jardinsdoiseaux.ca](http://WebJardinsdoiseaux.ca), vous trouverez plus d'information sur les façons d'aider les oiseaux et de dresser votre liste de plantes personnalisée.

Que faut-il prendre en considération?

Lorsque vous établissez un plan pour votre jardin, pensez à concevoir un espace offrant aux oiseaux des ressources essentielles et vitales toute l'année: nourriture, eau et abris. Intégrez des plantes indigènes (arbres, arbustes, herbacées et vignes qu'on trouve naturellement dans votre région) et augmentez la diversité structurelle de votre cour. Ainsi, vous pouvez compléter des zones d'arbustes denses avec des zones plus ouvertes. Des perchoirs ou des nids plus hauts ou plus cachés dans des arbres peuvent offrir une protection contre les prédateurs. Des pièces d'eau donnent l'occasion aux oiseaux de se réhydrater ou de se baigner. Essayez de fournir différentes sources de nourriture, comme des graines et des petits fruits ou des fleurs qui attirent les insectes.

Pensez à toutes les saisons: abris pendant la migration printanière ou sources de nourriture l'automne et l'hiver. Avec vos voisins, vous pourriez même aménager l'habitat le plus vaste possible!

Région boréale continentale de l'Ouest (zone 9)

Cette zone est caractérisée par des plaines ondulées et des réseaux de vallées. Les précipitations annuelles sont relativement faibles, avec des hivers froids et des étés courts. Des types de sols variés d'origine glaciaire et alluviale nourrissent des forêts de trembles, avec une présence croissante de conifères dans les zones suffisamment humides. Les milieux humides sont bien représentés dans de nombreuses parties de la zone.







































Région boréale continentale de l'Ouest



Quoi planter dans la zone 9

Ce tableau ne fournit que de l'information générale sur les caractéristiques des plantes. Certaines plantes peuvent être adaptées à différents types de sol et conditions ambiantes. Pour obtenir de l'information plus détaillée, prenez contact avec un centre de jardin où l'on vend des plantes indigènes ou rendez-vous à Jardinsdoiseaux.ca.

Nom commun (et scientifique)	Type de plante	Ensoleillement	Sol	Humidité	Pour les oiseaux
Épinette blanche (<i>Picea glauca</i>)			S'adapte	S'adapte	
Pin gris (<i>Pinus banksiana</i>)			S'adapte		
Saule du Pacifique (<i>Salix lucida</i> ssp. <i>lasiandra</i>)			S'adapte		
Amélanchier à feuilles d'aune (<i>Amelanchier alnifolia</i>)		S'adapte	S'adapte		
Shépherdie du Canada (<i>Shepherdia canadensis</i>)			À texture grossière		
Potentille arbustive (<i>Potentilla</i> [syn. <i>Dasiphora</i>] <i>fruticosa</i>)			Sableux	S'adapte	
Raisin d'ours (Kinnikinnick) (<i>Arctostaphylos uva-ursi</i>)		S'adapte	À texture grossière		
Quatre temps (<i>Cornus canadensis</i>)			S'adapte		
Anémone du Canada (<i>Anemone canadensis</i>)			S'adapte		
Liatris à style ligulé (<i>Liatris ligulistylis</i>)			S'adapte		

Légende

-  Feuillu
-  Conifère
-  Arbuste
-  Herbacées
-  Plein soleil
-  Mi-ombre
-  Ombre
-  Humide
-  Bien drainé/humide
-  Sec
-  Cônes et apparentés
-  Petites graines
-  Petits fruits/drupes
-  Nectar/pollinisateurs
-  Noix/grosses graines

Espèces d'oiseaux possibles

Bec-croisé bifascié (*Loxia leucoptera*)

La forme inhabituelle du bec de cet oiseau lui permet d'extraire plus facilement les graines des cônes. Si vous avez des conifères (surtout des épinettes), vous pourriez observer et écouter les volées qui descendent sur leur cime. Sinon, plantez de grands conifères indigènes pour fournir de la nourriture à ces oiseaux qui résident chez nous toute l'année.



Paruline à croupion jaune (*Setophaga coronata*)

La Paruline à croupion jaune se nourrit principalement d'insectes, mais elle peut aussi manger des petits fruits pendant les migrations. Pour l'attirer dans votre cour, plantez des végétaux indigènes qui attirent les insectes et les pollinisateurs au printemps et en été, ainsi que d'autres plantes qui lui serviront de garde-manger pendant ses migrations.



Le site Jardinsdoiseaux.ca regorge de ressources, dont une liste complète de plantes recommandées pour aider les oiseaux!



Oiseaux Canada a pour mission de veiller à la conservation de notre avifaune sauvage selon des principes scientifiques éprouvés et par des actions concrètes, des partenariats novateurs, la mobilisation du public et des interventions fondées sur la science.

C.P. 160, 115 rue Front, Port Rowan ON NOE 1M0
519 586-3531 | 1 888 448-BIRD (2473)

Notre fier commanditaire

