

JARDINER POUR LES OISEAUX

Forêts du centre des Rocheuses canadiennes



Roitelet à couronne dorée



Colibri roux



Pic mineur

Pourquoi jardiner pour les oiseaux?

Nos paysages naturels ont été modifiés considérablement par l'activité humaine. L'urbanisation croissante, le développement et la pression industrielle entraînent la perte et la fragmentation de l'habitat dont la faune, y compris les oiseaux, a besoin pour survivre. Or, vous pouvez utiliser votre cour ou votre propriété pour contribuer à reconstituer l'habitat des oiseaux.

Le jardinage est une excellente façon de rendre votre propriété accueillante pour les oiseaux et d'autres espèces sauvages. En leur fournissant de la nourriture, de l'eau et des abris, vous pouvez aider les oiseaux à s'épanouir tout au long de l'année. Certaines espèces qui visitent votre jardin peuvent être des migrateurs qui y font halte pendant leurs déplacements en direction ou en provenance du nord du pays. D'autres peuvent être des résidents permanents, des visiteurs en hiver ou des espèces qui se reproduisent dans votre quartier en été. En leur fournissant un endroit où refaire leurs forces, nicher, trouver de la nourriture ou simplement se reposer, vous aiderez les oiseaux de toutes sortes de façons.

Cette fiche d'information donne quelques idées de plantes à inclure dans votre jardin pour aider les oiseaux. Elle est adaptée à votre région, c'est-à-dire ce que nous appelons «zone de jardinage pour les oiseaux». Ces zones combinent des facteurs tels que les principaux types d'habitats, la géographie et le climat pour vous aider à déterminer les meilleurs végétaux à planter dans votre région pour aider les oiseaux.

Sur le site [Web Jardinsoiseaux.ca](http://WebJardinsoiseaux.ca), vous trouverez plus d'information sur les façons d'aider les oiseaux et de dresser votre liste de plantes personnalisée.

Que faut-il prendre en considération?

Lorsque vous établissez un plan pour votre jardin, pensez à concevoir un espace offrant aux oiseaux des ressources essentielles et vitales toute l'année: nourriture, eau et abris. Intégrez des plantes indigènes (arbres, arbustes, herbacées et vignes qu'on trouve naturellement dans votre région) et augmentez la diversité structurelle de votre cour. Ainsi, vous pouvez compléter des zones d'arbustes denses avec des zones plus ouvertes. Des perchoirs ou des nids plus hauts ou plus cachés dans des arbres peuvent offrir une protection contre les prédateurs. Des pièces d'eau donnent l'occasion aux oiseaux de se réhydrater ou de se baigner. Essayez de fournir différentes sources de nourriture, comme des graines et des petits fruits ou des fleurs qui attirent les insectes. Pensez à toutes les saisons: abris pendant la migration printanière ou sources de nourriture l'automne et l'hiver. Avec vos voisins, vous pourriez même aménager l'habitat le plus vaste possible!

Forêts du centre des Rocheuses canadiennes (zone 5)













































Cette zone est caractérisée par des montagnes relativement basses, des plateaux vallonnés et des plaines intérieures. On y trouve des forêts de conifères et de feuillus, ces dernières étant plus typiques des zones où le feu a sévi récemment. Le pergélisol est présent par endroits dans les régions les plus septentrionales. Les vallées et les zones de basse altitude ont des sols contenant de la matière organique.




Forêts du centre des Rocheuses canadiennes

Quoi planter dans la zone 5

Ce tableau ne fournit que de l'information générale sur les caractéristiques des plantes. Certaines plantes peuvent être adaptées à différents types de sol et conditions ambiantes. Pour obtenir de l'information plus détaillée, prenez contact avec un centre de jardin où l'on vend des plantes indigènes ou rendez-vous à Jardinsdoiseaux.ca.

Nom commun (et scientifique)	Type de plante	Ensoleillement	Sol	Humidité	Pour les oiseaux
Douglas vert, forme de l'intérieur ou des Rocheuses (<i>Pseudotsuga taxifolia</i> [syn. <i>menziesii</i>] var. <i>glauca</i>)			S'adapte		
Pin Lodgepole (<i>Pinus contorta</i> var. <i>latifolia</i>)			S'adapte	S'adapte	
Bouleau à papier (<i>Betula papyrifera</i>)			S'adapte		
Érable nain (<i>Acer glabrum</i> var. <i>douglasii</i>)			S'adapte		 
Amélanchier à feuilles d'aulne (<i>Amelanchier alnifolia</i>)		S'adapte	S'adapte		 
Potentille arbustive (<i>Potentilla</i> [syn. <i>Dasiphora</i>] <i>fruticosa</i>)			Sableux	S'adapte	 
Quatre temps (<i>Cornus canadensis</i>)			S'adapte		 
Rudbeckie hérissée (<i>Rudbeckia hirta</i>)			S'adapte		 
Gaillarde aristée (<i>Gaillardia aristata</i>)			Sableux		 
Renoncule elliptique (<i>Ranunculus glaberrimus</i>)			À texture grossière		 

Légende

-  Feuille
-  Conifère
-  Arbuste
-  Herbacées
-  Plein soleil
-  Mi-ombre
-  Ombre
-  Humide
-  Bien drainé/humide
-  Sec
-  Cônes et apparentés
-  Petites graines
-  Petits fruits/drupes
-  Nectar/pollinisateurs
-  Noix/grosses graines

Espèces d'oiseaux possibles

Piranga à tête rouge (*Piranga ludoviciana*)

Ces oiseaux aux couleurs flamboyantes sont un plaisir à observer dans les forêts ouvertes. Ils se nourrissent principalement d'insectes et parfois de fruits. La plantation de végétaux qui attirent une diversité d'insectes et d'autres qui produisent de petits fruits d'été peut contribuer à attirer un Piranga à tête rouge dans votre jardin!



Jaseur boréal (*Bombycilla garrulus*)

Les Jaseurs boréaux sont semblables aux Jaseurs d'Amérique en ce qu'ils se déplacent beaucoup à la recherche de fruits tout au long de l'année, mais ils mangent aussi des insectes au printemps et en été. Fournissez-leur des fruits de plantes indigènes en toute saison!



Le site Jardinsdoiseaux.ca regorge de ressources, dont une liste complète de plantes recommandées pour aider les oiseaux!



Oiseaux Canada a pour mission de veiller à la conservation de notre avifaune sauvage selon des principes scientifiques éprouvés et par des actions concrètes, des partenariats novateurs, la mobilisation du public et des interventions fondées sur la science.

C.P. 160, 115 rue Front, Port Rowan ON NOE 1M0
519 586-3531 | 1 888 448-BIRD (2473)

Notre fier commanditaire

