


# JARDINER POUR LES OISEAUX

## Forêts acadiennes de la Nouvelle-Écosse



Durbec des sapins



Petite Nyctale



Paruline du Canada

## Pourquoi jardiner pour les oiseaux?

Nos paysages naturels ont été modifiés considérablement par l'activité humaine. L'urbanisation croissante, le développement et la pression industrielle entraînent la perte et la fragmentation de l'habitat dont la faune, y compris les oiseaux, a besoin pour survivre. Or, vous pouvez utiliser votre cour ou votre propriété pour contribuer à reconstituer l'habitat des oiseaux.

Le jardinage est une excellente façon de rendre votre propriété accueillante pour les oiseaux et d'autres espèces sauvages. En leur fournissant de la nourriture, de l'eau et des abris, vous pouvez aider les oiseaux à s'épanouir tout au long de l'année. Certaines espèces qui visitent votre jardin peuvent être des migrateurs qui y font halte pendant leurs déplacements en direction ou en provenance du nord du pays. D'autres peuvent être des résidents permanents, des visiteurs en hiver ou des espèces qui se reproduisent dans votre quartier en été. En leur fournissant un endroit où refaire leurs forces, nicher, trouver de la nourriture ou simplement se reposer, vous aiderez les oiseaux de toutes sortes de façons.

Cette fiche d'information donne quelques idées de plantes à inclure dans votre jardin pour aider les oiseaux. Elle est adaptée à votre région, c'est-à-dire ce que nous appelons «zone de jardinage pour les oiseaux». Ces zones combinent des facteurs tels que les principaux types d'habitats, la géographie et le climat pour vous aider à déterminer les meilleurs végétaux à planter dans votre région pour aider les oiseaux.

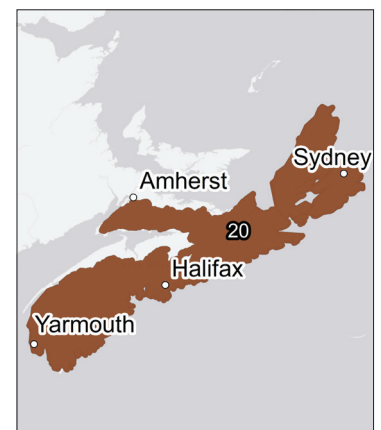
Sur le site [Web Jardinsdoiseaux.ca](http://WebJardinsdoiseaux.ca), vous trouverez plus d'information sur les façons d'aider les oiseaux et de dresser votre liste de plantes personnalisée.

## Que faut-il prendre en considération?

Lorsque vous établissez un plan pour votre jardin, pensez à concevoir un espace offrant aux oiseaux des ressources essentielles et vitales toute l'année: nourriture, eau et abris. Intégrez des plantes indigènes (arbres, arbustes, herbacées et vignes qu'on trouve naturellement dans votre région) et augmentez la diversité structurelle de votre cour. Ainsi, vous pouvez compléter des zones d'arbustes denses avec des zones plus ouvertes. Des perchoirs ou des nids plus hauts ou plus cachés dans des arbres peuvent offrir une protection contre les prédateurs. Des pièces d'eau donnent l'occasion aux oiseaux de se réhydrater ou de se baigner. Essayez de fournir différentes sources de nourriture, comme des graines et des petits fruits ou des fleurs qui attirent les insectes. Pensez à toutes les saisons: abris pendant la migration printanière ou sources de nourriture l'automne et l'hiver. Avec vos voisins, vous pourriez même aménager l'habitat le plus vaste possible!

## Forêts acadiennes de la Nouvelle-Écosse (zone 20)

Une forte influence maritime produit un climat caractérisé par une forte humidité, des précipitations abondantes et du temps doux. La zone se caractérise par un relief vallonné ou montagneux où la roche mère est souvent recouverte de sols minces et graveleux. Les forêts mixtes dominent, les conifères étant davantage présents dans les régions montagneuses et côtières.












































Forêts acadiennes de la Nouvelle-Écosse



## Quoi planter dans la zone 20

Ce tableau ne fournit que de l'information générale sur les caractéristiques des plantes. Certaines plantes peuvent être adaptées à différents types de sol et conditions ambiantes. Pour obtenir de l'information plus détaillée, prenez contact avec un centre de jardin où l'on vend des plantes indigènes ou rendez-vous à [Jardinsdoiseaux.ca](http://Jardinsdoiseaux.ca).

Nom commun (et scientifique)	Type de plante	Ensoleillement	Sol	Humidité	Pour les oiseaux
Épinette rouge ( <i>Picea rubens</i> )		S'adapte	S'adapte		
Bouleau jaune ( <i>Betula lutea</i> )		S'adapte	S'adapte		
Chêne rouge ( <i>Quercus rubra</i> )			S'adapte		
Myrique de Pennsylvanie ( <i>Myrica</i> [syn. <i>Morella</i> ] <i>pensylvanica</i> )			Ombre	S'adapte	
Bleuet en corymbe ( <i>Vaccinium corymbosum</i> )		S'adapte	Organique	S'adapte	 
Quatre temps ( <i>Cornus canadensis</i> )			S'adapte		 
Véronique de Virginie ( <i>Veronicastrum virginicum</i> )			S'adapte		 
Rudbeckie hérissée ( <i>Rudbeckia hirta</i> )			S'adapte		 
Eupatoire maculée ( <i>Eupatorium maculatum</i> )			S'adapte		 
Aster de Geyer ( <i>Symphotrichum laeve</i> )			S'adapte		 

### Légende

-  Feuillu
-  Conifère
-  Arbuste
-  Herbacées
-  Plein soleil
-  Mi-ombre
-  Ombre
-  Humide
-  Bien drainé/humide
-  Sec
-  Cônes et apparentés
-  Petites graines
-  Petits fruits/drupes
-  Nectar/pollinisateurs
-  Noix/grosses graines

## Espèces d'oiseaux possibles

### Paruline flamboyante (*Setophaga ruticilla*)

Cet oiseau remarquable est commun dans les zones boisées ouvertes. Il se nourrit principalement d'insectes au printemps et en été, et ajoute souvent des fruits à son menu à la fin de l'été. Plantez des arbustes et des feuillus, idéalement près d'un point d'eau, pour inciter une Paruline flamboyante à nicher dans votre propriété!



### Roselin pourpré (*Haemorhous purpureus*)

Le Roselin pourpré – qui se distingue du Roselin familier par son plumage plus fortement teinté de rose framboise – peut être observé toute l'année à la recherche de bourgeons, de fleurs, de nectar, de fruits, de graines et d'insectes. Prévoyez une diversité de plantes indigènes nourricières pour attirer cet oiseau tout au long de l'année.



Le site [Jardinsdoiseaux.ca](http://Jardinsdoiseaux.ca) regorge de ressources, dont une liste complète de plantes recommandées pour aider les oiseaux!



Oiseaux Canada a pour mission de veiller à la conservation de notre avifaune sauvage selon des principes scientifiques éprouvés et par des actions concrètes, des partenariats novateurs, la mobilisation du public et des interventions fondées sur la science.

C.P. 160, 115 rue Front, Port Rowan ON NOE 1M0  
519 586-3531 | 1 888 448-BIRD (2473)

### Notre fier commanditaire

